


RS 485 接続によるサーキット計時システム設置(例)

RS485 シリアル接続

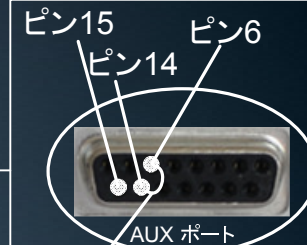
各ループの認識

RS 485 A と B
通信

エリートデコーダー-GPS/SD



全デコーダー ピン接続
(エリート + ディスタント)



120オームの終端抵抗に繋げる必要があります。ピン6と14を接続する必要があります。



B04

ビットイン

BOX
ピットアウト

STA

スタート・フィニッシュ

トラック

ディスタントデコーダー



B03


中間3

ディスタントデコーダー



B02

中間2



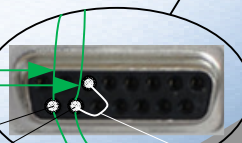
120オームの終端抵抗に繋げる必要があります。ピン6と14を接続する必要があります。



B01

中間1

エリートデコーダー
より



120オームの終端抵抗に繋げる必要があります。ピン6と14を接続する必要があります。

次のディスタント
デコーダーへ